

## ANEXO 8.2 .- AUDIENCIA PROVINCIAL DE BARCELONA

( Informe presentado por el Ilmo. Sr. Presidente de la Audiencia Provincial de Barcelona, D. Pablo Llarena Conde)

La Audiencia Provincial de Barcelona cuenta con veintidós secciones. Once de estas Secciones son penales (Secciones: 2, 3, 5, 6, 7, 8, 9, 10, 20, 21 y 22); diez tienen atribuidas competencias en el orden civil (Secciones: 1, 4, 11, 12, 13, 14, 16, 17, 18 y 19) y una sección tiene competencia exclusiva en materia mercantil (Sección 15).



La Audiencia Provincial de Barcelona tenía su ubicación tradicional en las dependencias del Palacio de Justicia sito en el Paseo de Lluís Companys, compartiendo su espacio con el Tribunal Superior de Justicia. No obstante, el aumento del número de Secciones de la Audiencia Provincial determinó que en el año 2009 se segregaran de este edificio tres Secciones, actualmente ubicadas en la calle *Roger de Flor*, a una distancia de doscientos metros del Palacio de Justicia. Las Secciones segregadas son todas civiles, lo que simplifica el servicio de custodia y traslado de presos y detenidos; siendo concretamente las Secciones 4 y 13 (ambas tienen atribuido el conocimiento de recursos en materia arrendaticia) y la Sección 14.



Foto: Proyecto del nuevo edificio Audiencia Provincial de Barcelona

Está prevista la construcción de un edificio de nueva planta que acoja la Audiencia Provincial, no obstante, las restricciones presupuestarias parecen apuntar un retraso o abandono del proyecto. Esta eventualidad entrañaría la continuación de la Audiencia Provincial en su actual espacio o su reubicación en espacios disponibles de la nueva ciudad judicial. En esta coyuntura parecería adecuado mantener la ubicación actual, considerando para ello: 1) El que la superficie disponible en la ciudad judicial no permite acoger la totalidad de la Audiencia Provincial; 2) La inconveniencia de dispersar el órgano judicial entre puntos tan distantes como la ciudad judicial y el Paseo de Lluís Companys; 3)

La inconveniencia de partir la Audiencia Provincial, ubicando parte de ella en unidad geográfica con los juzgados de instancia y la otra parte con el Tribunal Superior de Justicia; 4) Que la visualización de la Audiencia Provincial –y de sus magistrados- en un marco geográfico diferenciado de la Justicia de Instancia, facilita que el justiciable perciba la alzada como una posibilidad real –y no meramente formal- de revisión judicial de la decisión impugnada.

En todo caso, la renuncia al nuevo edificio proyectado debe ir acompañada de un mayor compromiso por superar las deficiencias que soporta la sede actual. Resulta así evidente la necesidad de terminar las obras de rehabilitación del Palacio de Justicia y se muestra ineludible: 1) Mejorar las condiciones de salubridad del edificio; 2) Dotar de despachos individuales a los magistrados, para posibilitar su aislamiento y productividad. Esta necesidad es particularmente acuciante respecto de los magistrados de secciones penales, habida cuenta que la celebración de juicios orales les obliga a la organización de su agenda de trabajo en la sede judicial y los despachos colectivos dificultan el rendimiento en la eventualidad de suspensiones o conformidades en los juicios orales inicialmente previstos; 3) Debería dotarse al edificio de una nueva Sala de Audiencia de gran capacidad, pues el número de causas con Jurado y el aumento de macro-juicios de larga duración, muestran la insuficiencia de la Sala Polivalente para atender las necesidades de la Audiencia Provincial y 4) Que las Salas de Audiencia de las distintas Secciones Penales vengan dotadas –todas ellas- de un sistema de videoconferencia con pantallas de gran tamaño que facilite la realización satisfactoria –sin paralizaciones derivadas de compartir un mismo equipo y en condiciones idóneas de visión y sonido- de las pruebas personales que resulten afectadas, considerando que su instalación sería rápidamente compensado no sólo desde la consideración del esfuerzo personal del que liberaría a muchos colaboradores de la justicia (testigos o peritos), sino atendiendo también a un criterio exclusivamente económico, considerando para ello los gastos de desplazamiento (transporte, alojamiento, dietas etc) que se evitarían a la Administración Pública.

### **8.2.1 SECCIONES CIVILES.-**

Como se ha dicho, son once las secciones que asumen la jurisdicción civil.

La especialización entre ellas se ha estructurado de la siguiente manera:

- Secciones 4 y 13 ----- Conocimiento específico en materia de Arrendamientos rústicos, urbanos y precario.
- Secciones 12 y 18 ----- Conocimiento específico en materia de derecho de familia.
- Sección 15 ----- Conocimiento específico en materia mercantil; Ley concursal y arbitrajes.

En todo caso, las secciones 4 y 13 no sólo conocen de materia arrendaticia, sino que completan su ingreso con turno general; la sección 12 con asuntos civiles procedentes de los Juzgados de Violencia Doméstica y la sección 18 con recursos de apelación en materia de incapacidades.

Fuera de estas especialidades el reparto de asuntos entre las distintas secciones es aleatorio, sin que las secciones tengan atribuidos juzgados de primera instancia específicos de los de la provincia.

Todas las Secciones cuentan con una planta de cuatro magistrados, con la excepción de la sección 19 que está dotada con sólo tres magistrados.

### **8.2.2 SECCIONES PENALES.-**

Durante el año 2011, cada una de las once secciones penales ha tenido atribuidas las apelaciones de las resoluciones de los Juzgados de Instrucción y Juzgados de lo Penal que les fueron específicamente atribuidos. El criterio trataba de garantizar el mantenimiento de un criterio uniforme respecto de una misma investigación o respecto al ejercicio de la jurisdicción en cada partido judicial o en un juzgado de lo penal concreto.

Con la finalidad de que el enjuiciamiento no se realice por el mismo tribunal que pudo conocer de la apelación contra determinadas decisiones de instrucción, el reparto de asuntos para su enjuiciamiento en única instancia por la Audiencia Provincial responde a un criterio de turno aleatorio, con independencia de cual sea el Juzgado de Instrucción de procedencia.

En todo caso existen algunos criterios de reparto asentados en la especialización, siendo estos:

- Sección 2 ----- Conocimiento específico de las cuestiones de competencia.
- Sección 3 -----Conocimiento específico respecto a la jurisdicción de menores.
- Sección 20 -----Conocimiento exclusivo en materia de Violencia de género.
- Sección 21 -----Conocimiento específico en materia de vigilancia penitenciaria.
- Sección 22 -----Conocimiento específico en materia de Violencia de género.

Todas las Secciones contaban con cuatro magistrados a principios del año 2011, con la sola excepción de la sección 20 que contaba con una planta de cinco magistrados.

## INGRESO CIVIL (AUDIENCIA)

- *Ingreso civil.*- Los números de entrada en las secciones civiles de la Audiencia Provincial han aumentado significativamente en el último año, lo que es particularmente alarmante si consideramos que sobrepasan a los datos de ingreso de otros años de marcada crisis económica. Frente a una entrada de 10.793 y 10.486 asuntos en los años 2008 y 2009, el año 2010 se cerró con un registro de 11.073 asuntos y en el año 2011 el número de asuntos entrantes ha aumentado hasta 12.926, lo que supone un nuevo incremento del 16,73% respecto a las aumentadas cifras del año 2010.

AUDIENCIA PROVINCIAL DE BARCELONA					DATOS COMPARATIVOS		
ESTADÍSTICA CIVIL AÑO 2011					REPARTO CIVIL		
SECCIONES / AÑO	2005	2006	2007	2008	2009	2010	2011
PRIMERA	924	811	851	830	833	871	1.108
CUARTA	1.048	918	935	1.037	973	987	1.047
DÉCIMO-PRIMERA	1.048	927	1.043	1.043	1.039	1.103	1.178
DÉCIMO-SEGUNDA	1.115	971	1.311	1.113	1.127	1.201	1.258
DÉCIMO-TERCERA	1.049	918	937	1.036	973	986	1.049
DÉCIMO-CUARTA	1.050	927	1.041	1.043	1.041	1.102	1.177
DÉCIMO-QUINTA	867	739	943	758	530	652	739
DÉCIMO-SEXTA	1.048	925	1.042	1.044	1.040	1.104	1.174
DÉCIMO-SÉPTIMA	1048	926	1041	1044	1039	1105	1.172
DÉCIMO-OCTAVA	1059	931	1137	1061	1070	1145	1.199
DÉCIMO-NOVENA	794	699	780	784	821	817	889
<b>TOTALES</b>	<b>11.050</b>	<b>9.692</b>	<b>11.061</b>	<b>10.793</b>	<b>10.486</b>	<b>11.073</b>	<b>11.990</b>



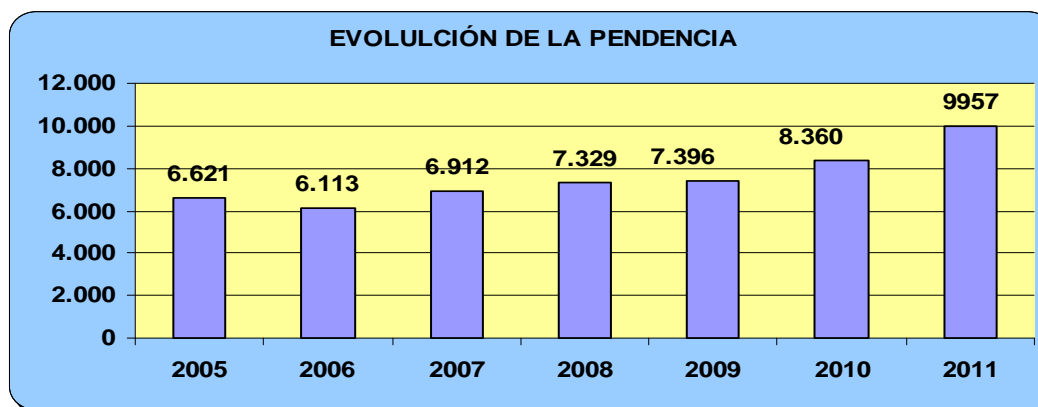
- Resoluciones civiles.- El número de resoluciones ha aumentado considerablemente respecto a las abultadas cifras del año pasado. Fueron 10.651 las resoluciones dictadas en el año 2010, habiéndose incrementado hasta 11.312 las emitidas este año. Una mejora exclusivamente atribuible a la responsabilidad de los magistrados, pues: 1) El número de resoluciones ha aumentado respecto de las emitidas el año pasado, siendo como es que las del año pasado excedían de los módulos de resolución del Consejo General del Poder Judicial; 2) El aumento del número de resoluciones (6,2%) respecto de la marcada productividad del pasado ejercicio, ha tenido lugar en un año en el que los magistrados vieron bajar su retribución en un 10%, respecto a la del año anterior y 3) Se ha producido una disminución de los planes de refuerzo en materia civil.

SECCIONES	PENDIENT 31.12.2010	REC Y REAB 2011	SENTENCIAS	AUTOS FONDO	DESIER O DESIST	DECRETOS	PENDIENT 31.12.2011
PRIMERA	935	1.021	609	186	10	120	1.169
CUARTA	733	1.162	680	171	22	162	853
DÉCIMO-PRIMERA	876	1.350	658	229	36	190	1.098
DÉCIMO-SEGUNDA	798	1.263	766	231	17	71	1.016
DÉCIMO-TERCERA	410	1.172	643	140	47	196	542
DÉCIMO-CUARTA	707	1.311	619	203	34	189	956
DÉCIMO-QUINTA	373	741	524	211	6	94	345
DÉCIMO-SEXTA	1.104	1.251	760	240	41	116	1.195
DÉCIMO-SÉPTIMA	950	1.312	642	227	16	179	1.191
DÉCIMO-OCTAVA	908	1.196	776	258	40	75	955
DÉCIMO-NOVENA	570	980	594	176	9	134	637
<b>TOTALES</b>	<b>8.364</b>	<b>12.759</b>	<b>7.271</b>	<b>2.272</b>	<b>278</b>	<b>1.526</b>	<b>9.957</b>



- **Pendencia civil.**- Pese a esa productividad responsable, el fuerte incremento de los procedimientos entrantes determina un nuevo incremento del número de asuntos civiles pendientes y –consecuentemente- del tiempo de respuesta de esta Audiencia Provincial. El año 2009 se cerró con 7.396 asuntos civiles pendientes, el 2010 con 8.360 asuntos y el 2011 con una pendencia de 9.961 asuntos. El incremento ha sido por tanto de un 13% en el año 2010 y de más del 19% en el año 2011.

AUDIENCIA PROVINCIAL DE BARCELONA ESTADISTICA CIVIL AÑO 2011					DATOS COMPARATIVOS EVOLUCION PENDENCIA		
SECCIONES / AÑO	2005	2006	2007	2008	2009	2010	2011
PRIMERA	873	863	857	799	865	935	1169
CUARTA	561	581	621	718	680	733	853
DÉCIMO-PRIMERA	791	660	670	692	770	876	1098
DÉCIMO-SEGUNDA	430	418	643	672	553	798	1016
DÉCIMO-TERCERA	490	426	394	433	436	410	542
DÉCIMO-CUARTA	610	556	654	756	669	703	956
DÉCIMO-QUINTA	915	683	615	517	411	373	345
DÉCIMO-SEXTA	554	617	732	861	961	1.104	1195
DÉCIMO-SÉPTIMA	491	516	574	689	774	950	1191
DÉCIMO-OCTAVA	720	577	845	765	820	908	955
DÉCIMO-NOVENA	186	216	307	427	457	570	637
<b>TOTALES</b>	<b>6.621</b>	<b>6.113</b>	<b>6.912</b>	<b>7.329</b>	<b>7.396</b>	<b>8.360</b>	<b>9957</b>



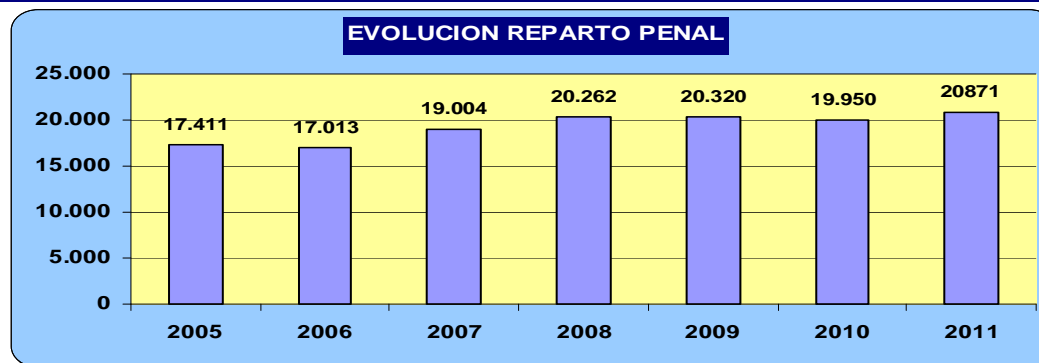
Debe destacarse que este nivel de pendencia viene aumentando de manera paulatina en el último lustro y que la inactividad política en todo este tiempo, incapaz de aportar más solución que el buen deseo de que las cosas mejoren por sí mismas, determina que hoy la Audiencia Provincial tenga un tiempo de respuesta promedio de casi un año, pues debe observarse que la insoportable productividad del año 2011 (11.312 asuntos resueltos), se enfrenta a una pendencia de 9.961 asuntos.

Con esta realidad y evolución, sorprende que el Ministerio de Justicia denegara la creación de 5 nuevas plazas de magistrado para las Secciones Civiles que se propuso por esta Presidencia, máxime cuando la Audiencia Provincial es el punto estratégico que permite operar en orden a disminuir la duración de los procesos, sin abordar la inalcanzable tarea de dotar de suficientes medios a todos los Partidos Judiciales.

## INGRESO PENAL.

- Ingreso penal.- El número de asuntos penales entrantes se ha estabilizado en los 20.000 asuntos. Si los 2008, 2009 y 2010 supusieron una entrada de 20.262, 20.320 y 19.950 asuntos respectivamente, el año 2011 ha supuesto un leve aumento del 2,5%, generando 20.533 nuevos casos. Se consolida –y aumenta incluso- el importante incremento experimentado respecto de los 17.000 asuntos que se registraban en los años 2006 o 2007.

AUDIENCIA PROVINCIAL DE BARCELONA ESTADISTICA CIVIL AÑO 2011 SECCIONES / AÑO					DATOS COMPARATIVOS EVOLUCION PENDENCIA		
	2005	2006	2007	2008	2009	2010	2011
PRIMERA	873	863	857	799	865	935	1169
CUARTA	561	581	621	718	680	733	853
DÉCIMO-PRIMERA	791	660	670	692	770	876	1098
DÉCIMO-SEGUNDA	430	418	643	672	553	798	1016
DÉCIMO-TERCERA	490	426	394	433	436	410	542
DÉCIMO-CUARTA	610	556	654	756	669	703	956
DÉCIMO-QUINTA	915	683	615	517	411	373	345
DÉCIMO-SEXTA	554	617	732	861	961	1.104	1195
DÉCIMO-SÉPTIMA	491	516	574	689	774	950	1191
DÉCIMO-OCTAVA	720	577	845	765	820	908	955
DÉCIMO-NOVENA	186	216	307	427	457	570	637
<b>TOTALES</b>	<b>6.621</b>	<b>6.113</b>	<b>6.912</b>	<b>7.329</b>	<b>7.396</b>	<b>8.360</b>	<b>9957</b>



- Resoluciones penales.- Como en materia civil, el volumen de salida ha aumentado una año más. Si los asuntos resueltos en los años 2006 y 2007 fueron 16.408 y 17.682 respectivamente, el aumento de la litigiosidad penal ha sido soportado por un aumento de la productividad de las Secciones Penales, que resolvieron 19.362 asuntos en el año 2009, 19.580 en el año 2010 y que se han visto obligadas a resolver 21.744 asuntos en el ejercicio del que se da cuenta. Un aumento de la productividad de más del 11%, que deriva –una vez más- del importante esfuerzo personal de los magistrados y del Plan de Refuerzo impulsado por esta Presidencia y que –en este caso sí- ha sido apoyado en lo esencial por el Consejo General del Poder Judicial y el Ministerio de Justicia.



SECCIONES	RESOLUCIONES 2011				
	SENT. ÚNICA INST.	APEL. DELITO	APEL. FALTA	AUTOS	TOTALES
SEGUNDA	163	566	265	837	1.831
TERCERA *	146	564	370	892	1.972
QUINTA	130	629	494	1.062	2.315
SEXTA	148	628	347	815	1.938
SÉPTIMA	162	492	357	966	1.977
OCTAVA	131	537	348	652	1.668
NOVENA	149	710	234	844	1.937
DÉCIMA	170	562	408	809	1.949
VIGÉSIMA	43	965	84	1.199	2.291
VIG-PRIMERA **	126	1.405	599	630	2.760
VIG-SEGUNDA	115	592	27	380	1.114
JURADO	41			1	42
<b>TOTALES</b>	<b>1.524</b>	<b>7.650</b>	<b>3.533</b>	<b>9.087</b>	<b>21.794</b>

AUDIENCIA PROVINCIAL DE BARCELONA				DATOS COMPARATIVOS		
ESTADISTICA PENAL				EVOLUCION RESOLUCIONES		
SECCIONES / AÑO	2006	2007	2008	2009	2010	2011
SEGUNDA	1.979	1.879	1.715	1.607	1.616	1831
TERCERA	1.748	1.628	1.901	1.880	1.924	1972
QUINTA	1.621	1.501	1.575	1.917	2.164	2315
SEXTA	1.648	1.611	1.659	1.643	1.745	1938
SÉPTIMA	2.062	1.870	1.921	1.933	1.686	1977
OCTAVA	1.988	1.774	1.751	1.599	1.447	1668
NOVENA	2.293	2.653	1.272	1.614	1.892	1937
DÉCIMA	1.729	1.429	1.476	1.963	1.672	1949
VIGÉSIMA	1.716	2.018	2.635	3.008	2.572	2291
VIGÉSIMA-PRIMERA			1.725	2.158	1.751	2760
VIGÉSIMA-SEGUNDA					1.073	1114
JURADO	29	45	52	40	38	42
<b>TOTALES</b>	<b>16.813</b>	<b>16.408</b>	<b>17.682</b>	<b>19.362</b>	<b>19.580</b>	<b>21794</b>



- Pendencia penal.- El plan desplegado ha permitido disminuir la pendencia de asuntos de 8115 a 7101 en el año 2010 y de 7101 a 5586 en el pasado ejercicio. Una disminución del 21,2% de los asuntos pendientes, que pugna con el aumento de los asuntos entrantes.  
 Las ejecutorias penales, que el año pasado se dispararon a 3381, han disminuido a 2.809. Ciertamente, el retorno a niveles ordinarios evidencia que el aumento del 2010 fue debido a la revisión de ejecuciones en tramitación como consecuencia de la reforma del Código Penal operada por LO 5/2010, de entrada en vigor el 23 de diciembre de 2010.

AUDIENCIA PROVINCIAL DE BARCELONA ESTADÍSTICA PENAL AÑO 2011					DATOS COMPARTIVOS EVOLUCIÓN PENDENCIA		
SECCIONES / AÑO	2005	2006	2007	2008	2009	2010	2011
SEGUNDA	363	231	349	157	176	205	273
TERCERA	221	282	278	288	427	333	337
QUINTA	318	333	588	933	813	526	482
SEXTA	465	402	446	608	804	802	630
SÉPTIMA	823	301	214	185	163	175	72
OCTAVA	532	287	433	287	294	413	257
NOVENA	1.039	384	397	891	1.290	899	611
DÉCIMA	764	541	1.041	1.019	735	843	586
VIGÈSIMA		890	1.800	2.507	2.668	1.836	1762
VIGÈSIMA-PRIMERA				622	717	901	399
VIGÈSIMA-SEGUNDA						133	133
JURADO	21	38	42	28	28	35	42
<b>TOTALES</b>	<b>4.546</b>	<b>3.689</b>	<b>5.588</b>	<b>7.525</b>	<b>8.115</b>	<b>7.101</b>	<b>5584</b>



### 8.3 .- JUZGADOS

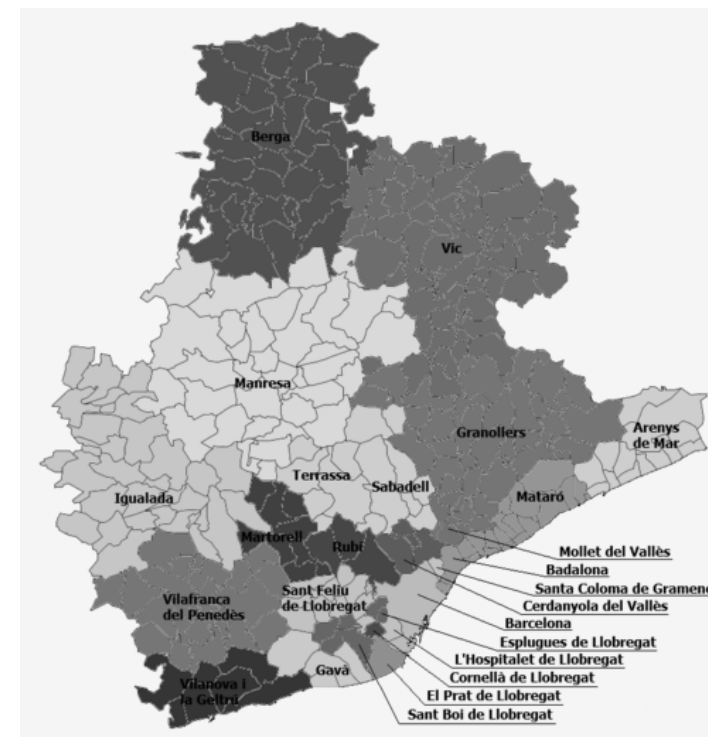
Sin perjuicio del informe propio de la Juez Decana de Barcelona, debe recordarse que son 24 los partidos judiciales de la Provincia de Barcelona; algunos (Terrassa, Sabadell, Badalona) con un número de juzgados considerable, propio de la importancia de la ciudad que constituye su sede.

En total, la Provincia de Barcelona, sin contar con el Partido Judicial de Barcelona, cuenta con un total de 223 juzgados distribuidos del siguiente modo:

P. JUDICIALES PROVINCIA DE BARCELONA	JUZGADO DE PRIMERA INSTANCIA E INSTRUCCIÓN	JUZGADO DE PRIMERA INSTANCIA	JUZGADO DE INSTRUCCIÓN	JUZGADO DE LO PENAL	JUZGADO DE LO SOCIAL	JUZGADO DE VIOLENCIA SOBRE LA MUJER	TOTAL
ARENYS DE MAR	7			2			9
BADALONA		7	5			1	13
BERGA	2						2
CERDANYOLA	8						8
CORNELLA DE LLOBREAT	4						4
ESPLUGUES DE LLOBREGAT	3						3
GAVA	9					1	10
GRANOLLERS		7	4	3	3	1	18
L'HOSPITALET DE LLOBREGAT		7	5			1	13
IGUALADA	5						5
MANRESA	8			3	1	1	13
MARTORELL	7						7
MATARO		8	5	2	2	1	18
MOLLET-VALLES	5						5
EL PRAT DE LLOBREGAT	5						5
RUBÍ	8						8
SABADELL		8	5	4	3	1	21
SANT BOI	6						6
STA. COLOMA DE GRAMENET	6						6
SANT FELIU DE LLOBREGAT	7					1	8
TERRASSA		8	4	3	2	1	18
VIC	5						5
VILAFRANCA DEL PENEDES	5						5
VILANOVA I LA GELTRÚ	9			4			13
<b>TOTAL</b>	<b>109</b>	<b>45</b>	<b>28</b>	<b>21</b>	<b>11</b>	<b>9</b>	<b>223</b>

### 8.2.3.1 CARGAS MEDIAS DE TRABAJO EN LOS PARTIDOS JUDICIALES DE LA PROVINCIA:

Los datos se han extraído del Servicio de Estadística Judicial del Punto Neutro Judicial, en fecha 20 de febrero de 2012.



- Arenys de Mar

PARTIDO JUDICIAL DE ARENYS DE MAR		MEDIA DE ASUNTOS INGRESADOS POR ÓRGANO EN 2011, COMPUTABLES PARA EL MÓDULO		MÓDULOS DE INGRESO ESTABLECIDOS POR EL CGPJ		% SOBRE EL MODULO	
TIPO DE ÓRGANO		A(*)	B(*)	A(*)	B(*)	A(*)	B(*)
Jdos. 1ª Instª, e Instrucción (1)	Civil	742		380		95,19%	
	Penal	2.676		2.500		7,04%	
Jdos. de lo Penal		399		450		-11,33%	

(1) En la media de los juzgados mixtos se han contemplado los asuntos de Violencia doméstica del juzgado que compatibiliza la función

### DURACIÓN MEDIA ESTIMADA DE LOS ASUNTOS EN LOS ÓRGANOS DEL P. JUDICIAL (EN MESES)

ÓRGANO		2010	2011
Jdos. Violencia contra la mujer (1)	Civil	8,8	7,6
	Penal	2,4	4,4
Jdos. 1ª Instª. e Instr.	Civil	7	6,2
	Penal	1,7	1,8
Jdos. de lo Penal		0,9	2,5

## - Badalona

PARTIDO JUDICIAL DE BADALONA		MEDIA DE ASUNTOS INGRESADOS POR ÓRGANO EN 2011, COMPUTABLES PARA EL MÓDULO		MÓDULOS DE INGRESO ESTABLECIDOS POR EL CGPJ		% SOBRE EL MÓDULO	
TIPO DE ÓRGANO		A(*)	B(*)	A(*)	B(*)	A(*)	B(*)
Jdos. 1ª Instancia		1.157		720	-	60,74%	
Jdo. Violencia contra la mujer		329	323	1.200	600	-72,58%	-46,17%
Jdos. Instrucción		3.366	1.398	6.000	700	-43,90%	99,71%
Jdo Familia		1.361		1.000		36,10%	

DURACIÓN MEDIA ESTIMADA DE LOS ASUNTOS EN LOS ÓRGANOS DEL P.JUDICIAL (EN MESES)			
ÓRGANO		2010	2011
Jdos. Violencia contra la mujer	Civil	4,2	1,9
	Penal	1,0	1,3
Jdos. 1ª Instancia		5,3	3,8
Jdos. Instrucción		2,9	1,6
Jdo de Familia		4,2	4,7

## - Berga

PARTIDO JUDICIAL DE BERGA		MEDIA DE ASUNTOS INGRESADOS POR ÓRGANO EN 2011, COMPUTABLES PARA EL MÓDULO		MÓDULOS DE INGRESO ESTABLECIDOS POR EL CGPJ		% SOBRE EL MÓDULO	
TIPO DE ÓRGANO		A(*)	B(*)	A(*)	B(*)	A(*)	B(*)
Jdos. 1ª Instª. e Instrucción (1)	Civil	564		380		48,42%	
	Penal	1.038		2.500		-58,50%	

(1) En la media de los juzgados mixtos se han contemplado los asuntos de Violencia doméstica del juzgado que compatibiliza la función

DURACIÓN MEDIA ESTIMADA DE LOS ASUNTOS EN LOS ÓRGANOS JUDICIALES (EN MESES)			
ÓRGANO		2010	2011
Jdos. Violencia contra la mujer (1)	Civil	19,3	6,8
	Penal	5,7	8,6
Jdos. 1ª Instª. e Instr.	Civil	9,5	7,6
	Penal	4,6	6,8

## - Cerdanyola

PARTIDO JUDICIAL DE CERDANYOLA		MEDIA DE ASUNTOS INGRESADOS POR ÓRGANO EN 2011, COMPUTABLES PARA EL MÓDULO		MÓDULOS DE INGRESO ESTABLECIDOS POR EL CGPJ		% SOBRE EL MÓDULO	
TIPO DE ÓRGANO		A(*)	B(*)	A(*)	B(*)	A(*)	B(*)
Jdos. 1ª Instª. e Instrucción (1)	Civil	625		380		64,47%	
	Penal	1.859		2.500		-25,66%	

(1) En la media de los juzgados mixtos se han contemplado los asuntos de Violencia doméstica del juzgado que compatibiliza la función

DURACIÓN MEDIA ESTIMADA DE LOS ASUNTOS EN LOS ÓRGANOS DEL P.JUDICIAL (EN MESES)			
ÓRGANO		2010	2011
Jdos. Violencia contra la mujer (1)	Civil	19,8	8,9
	Penal	2,8	1,9
Jdos. 1ª Instª. e Instr.	Civil	7,9	5,5
	Penal	2	2,5

## - Cornellá de Llobregat

PARTIDO JUDICIAL DE CORNELLÀ		MEDIA DE ASUNTOS INGRESADOS POR ÓRGANO EN 2011, COMPUTABLES PARA EL MÓDULO		MÓDULOS DE INGRESO ESTABLECIDOS POR EL CGPJ		% SOBRE EL MÓDULO	
TIPO DE ÓRGANO		A(*)	B(*)	A(*)	B(*)	A(*)	B(*)
Jdos. 1ª Instª. e Instrucción (1)	Civil	661		380		73,88%	
	Penal	2.575		2.500		2,98%	

(1) En la media de los juzgados mixtos se han contemplado los asuntos de Violencia doméstica del juzgado que compatibiliza la función

DURACIÓN MEDIA ESTIMADA DE LOS ASUNTOS EN LOS ÓRGANOS DEL P.JUDICIAL (EN MESES)			
ÓRGANO		2010	2011
Jdos. Violencia contra la mujer (1)	Civil	5,8	1,8
	Penal	3,1	2,3
Jdos. 1ª Instª. e Instr.	Civil	5,3	5,0
	Penal	1,8	2,1

## - El Prat de Llobregat

PARTIDO JUDICIAL DE EL PRAT DE LLOBREGAT		MEDIA DE ASUNTOS INGRESADOS POR ÓRGANO EN 2011, COMPUTABLES PARA EL MÓDULO		MÓDULOS DE INGRESO ESTABLECIDOS POR EL CGPJ		% SOBRE EL MÓDULO	
TIPO DE ÓRGANO		A(*)	B(*)	A(*)	B(*)	A(*)	B(*)
Jdos. 1ª Instª. e Instrucción (1)	Civil	368		380		-3,16%	
	Penal	2.843		2.500		13,72%	

(1) En la media de los juzgados mixtos se han contemplado los asuntos de Violencia doméstica del juzgado que compatibiliza la función

DURACIÓN MEDIA ESTIMADA DE LOS ASUNTOS EN LOS ÓRGANOS DEL P.JUDICIAL (EN MESES)			
ÓRGANO		2010	2011
Jdos. Violencia contra la mujer (1)	Civil	6,6	4,8
	Penal	3,7	1,7
Jdos. 1ª Instª. e Instr.	Civil	5,3	4,3
	Penal	1,4	1,4

## - Esplugues de Llobregat

PARTIDO JUDICIAL DE ESPLUGUES		MEDIA DE ASUNTOS INGRESADOS POR ÓRGANO EN 2011, COMPUTABLES PARA EL MÓDULO		MÓDULOS DE INGRESO ESTABLECIDOS POR EL CGPJ		% SOBRE EL MÓDULO	
TIPO DE ÓRGANO		A(*)	B(*)	A(*)	B(*)	A(*)	B(*)
Jdos. 1ª Instª. e Instrucción (1)	Civil	583		380		53,42%	
	Penal	1.856		2.500		-25,76%	

(1) En la media de los juzgados mixtos se han contemplado los asuntos de Violencia doméstica del juzgado que compatibiliza la función

DURACIÓN MEDIA ESTIMADA DE LOS ASUNTOS EN LOS ÓRGANOS DEL P.JUDICIAL (EN MESES)			
ÓRGANO		2010	2011
Jdos. Violencia contra la mujer (1)	Civil	0,0	5,5
	Penal	1,1	3,8
Jdos. 1ª Instª. e Instr.	Civil	8,3	4,9
	Penal	2,7	2,5



## - Gavá

PARTIDO JUDICIAL DE GAVÁ		MEDIA DE ASUNTOS INGRESADOS POR ÓRGANO EN 2011, COMPUTABLES PARA EL MÓDULO		MÓDULOS DE INGRESO ESTABLECIDOS POR EL CGPJ		% SOBRE EL MÓDULO	
TIPO DE ÓRGANO		A(*)	B(*)	A(*)	B(*)	A(*)	B(*)
Jdo de Violència contra la mujer		196	230	1.200	600	-83,67%	-61,67%
Jdos. 1ª Instª. e Instrucción	Civil	635		380		67,16%	
	Penal	2.059		2.500		-17,64%	

DURACIÓN MEDIA ESTIMADA DE LOS ASUNTOS EN LOS ÓRGANOS DEL P.JUDICIAL (EN MESES)			
ÓRGANO		2010	2011
Jdos. Violencia contra la mujer	Civil	3,0	4,5
	Penal	1,7	1,7
Jdos. 1ª Instª. e Instr.	Civil	6,3	6,7
	Penal	1,9	1,9

## - Granollers

PARTIDO JUDICIAL DE GRANOLLERS		MEDIA DE ASUNTOS INGRESADOS POR ÓRGANO EN 2011, COMPUTABLES PARA EL MÓDULO		MÓDULOS DE INGRESO ESTABLECIDOS POR EL CGPJ		% SOBRE EL MÓDULO	
TIPO DE ÓRGANO		A(*)	B(*)	A(*)	B(*)	A(*)	B(*)
Jdos. 1ª Instancia		1.422		720	-	97,52%	
Jdos. Violencia contra la mujer		462	218	1.200	600	-61,50%	-63,67%
Jdos. Instrucción		4.478	1.581	6.000	700	-25,37%	125,79%
Jdos. de lo Penal		476		450		5,85%	
Jdos. de lo Social		1.157		850		36,12%	

DURACIÓN MEDIA ESTIMADA DE LOS ASUNTOS EN LOS ÓRGANOS DEL P.JUDICIAL (EN MESES)			
ÓRGANO		2010	2011
Jdos. Violencia contra la mujer	Civil	0,5	2,6
	Penal	0,6	1,2
Jdos. 1ª Instancia		6,9	5,4
Jdos. Instrucción		1,1	1,2
Jdos. de lo Penal		16,5	16,2
Jdos. de lo Social		7,6	9,2

## - Igualada

PARTIDO JUDICIAL DE IGUALADA		MEDIA DE ASUNTOS INGRESADOS POR ÓRGANO EN 2011, COMPUTABLES PARA EL MÓDULO		MÓDULOS DE INGRESO ESTABLECIDOS POR EL CGPJ		% SOBRE EL MODULO	
TIPO DE ÓRGANO		A(*)	B(*)	A(*)	B(*)	A(*)	B(*)
Jdos. 1ª Instª. e Instrucción (1)	Civil	669		380		76,05%	
	Penal	2.013		2.500		-19,48%	

(1) En la media de los juzgados mixtos se han contemplado los asuntos de Violencia doméstica del juzgado que compatibiliza la función

DURACIÓN MEDIA ESTIMADA DE LOS ASUNTOS EN LOS ÓRGANOS DEL P.JUDICIAL (EN MESES)			
ÓRGANO		2010	2011
Jdos. Violencia contra la mujer (1)	Civil	11,9	8,0
	Penal	4,4	5,5
Jdos. 1ª Instª. e Instr.	Civil	6,8	5,4
	Penal	2,1	2,4

## - L'Hospitalet de Llobregat

PARTIDO JUDICIAL DE L'HOSPITALET DE LLOBREGAT		MEDIA DE ASUNTOS INGRESADOS POR ÓRGANO EN 2011, COMPUTABLES PARA EL MÓDULO		MÓDULOS DE INGRESO ESTABLECIDOS POR EL CGPJ		% SOBRE EL MODULO	
TIPO DE ÓRGANO		A(*)	B(*)	A(*)	B(*)	A(*)	B(*)
Jdos. 1ª Instancia		1.110		720	-	54,19%	
Jdos. Violencia contra la mujer		472	686	1.200	600	-60,67%	14,33%
Jdos. Instrucción		7.866	0	6.000	700	31,10%	-100,00%

DURACIÓN MEDIA ESTIMADA DE LOS ASUNTOS EN LOS ÓRGANOS DEL P.JUDICIAL (EN MESES)			
ÓRGANO		2010	2011
Jdos. Violencia contra la mujer	Civil	7,8	4,5
	Penal	3,9	2,4
Jdos. 1ª Instancia		5,2	4,6
Jdos. Instrucción		1,1	0,8

## - Manresa

PARTIDO JUDICIAL DE		MEDIA DE ASUNTOS INGRESADOS POR ÓRGANO EN 2011, COMPUTABLES PARA EL MÓDULO		MÓDULOS DE INGRESO ESTABLECIDOS POR EL CGPJ		% SOBRE EL MODULO	
MANRESA							
TIPO DE ÓRGANO		A(*)	B(*)	A(*)	B(*)	A(*)	B(*)
Jdo Violencia contra la mujer		157	286	1.200	600	-86,92%	-52,33%
Jdos. 1ª Instª. e Instrucción	Civil	697		380		83,45%	
	Penal	1.524		2.500		-39,06%	
Jdos. de lo Penal		365		450		-18,96%	
Jdos. de lo Social		1.213		850		42,71%	

DURACIÓN MEDIA ESTIMADA DE LOS ASUNTOS EN LOS ÓRGANOS DEL P.JUDICIAL (EN MESES)			
ÓRGANO		2010	2011
Jdos. Violencia contra la mujer	Civil	2,9	4,5
	Penal	1,4	0,8
Jdos. 1ª Instª. e Instr.	Civil	9,3	6,7
	Penal	2,5	2,8
Jdos. de lo Penal		1,0	0,8
Jdos. de lo Social		8,7	11,9

## - Martorell

PARTIDO JUDICIAL DE		MEDIA DE ASUNTOS INGRESADOS POR ÓRGANO EN 2011, COMPUTABLES PARA EL MÓDULO		MÓDULOS DE INGRESO ESTABLECIDOS POR EL CGPJ		% SOBRE EL MODULO	
MARTORELL							
TIPO DE ÓRGANO		A(*)	B(*)	A(*)	B(*)	A(*)	B(*)
Jdos. 1ª Instª. e Instrucción (1)	Civil	615		380		61,92%	
	Penal	1.990		2.500		-20,42%	

DURACIÓN MEDIA ESTIMADA DE LOS ASUNTOS EN LOS ÓRGANOS DEL P.JUDICIAL (EN MESES)			
ÓRGANO		2010	2011
Jdos. Violencia contra la mujer (1)	Civil	3,5	5,9
	Penal	2,7	5,7
Jdos. 1ª Instª. e Instr.	Civil	6,8	6,3
	Penal	2,2	2,4

(1) En la media de los juzgados mixtos se han contemplado los asuntos de Violencia doméstica del juzgado que compatibiliza la función

## - Mataró

PARTIDO JUDICIAL DE		MEDIA DE ASUNTOS INGRESADOS POR ÓRGANO EN 2011, COMPUTABLES PARA EL MÓDULO		MÓDULOS DE INGRESO ESTABLECIDOS POR EL CGPJ		% SOBRE EL MÓDULO	
MATARO							
TIPO DE ÓRGANO		A(*)	B(*)	A(*)	B(*)	A(*)	B(*)
Jdos. 1ª Instancia		1.305		720	-	81,18%	
Jdos Familia		930		1.000		-7,05%	
Jdos. Violencia contra la mujer		257	299	1.200	600	-78,58%	-50,17%
Jdos. Instrucción		3.521	1.359	6.000	700	-41,32%	94,09%
Jdos. de lo Penal		440		450		-2,33%	
Jdos. de lo Social		1.030		850		21,18%	

DURACIÓN MEDIA ESTIMADA DE LOS ASUNTOS EN LOS ÓRGANOS DEL P.JUDICIAL (EN MESES)			
ÓRGANO		2010	2011
Jdos. Violencia contra la mujer	Civil	3,1	3,3
	Penal	1,4	1,3
Jdos. 1ª Instancia		5,1	4,5
Jdos Familia		6,2	7,2
Jdos. Instrucción		2,3	2,3
Jdos. de lo Penal		6,2	6,6
Jdos. de lo Social		5,2	4,4

## - Mollet del Vallés

PARTIDO JUDICIAL DE		MEDIA DE ASUNTOS INGRESADOS POR ÓRGANO EN 2011, COMPUTABLES PARA EL MÓDULO		MÓDULOS DE INGRESO ESTABLECIDOS POR EL CGPJ		% SOBRE EL MÓDULO	
MOLLET DEL VALLÉS							
TIPO DE ÓRGANO		A(*)	B(*)	A(*)	B(*)	A(*)	B(*)
Jdos. 1ª Instª. e Instrucción (1)	Civil	589		380		55,00%	
	Penal	2.414		2.500		-3,46%	

DURACIÓN MEDIA ESTIMADA DE LOS ASUNTOS EN LOS ÓRGANOS DEL P.JUDICIAL (EN MESES)			
ÓRGANO		2010	2011
Jdos. Violencia contra la mujer (1)	Civil	11,0	12,8
	Penal	2,0	2,2
Jdos. 1ª Instª. e Instr.	Civil	8,1	7,9
	Penal	1,6	1,9

(1) En la media de los juzgados mixtos se han contemplado los asuntos de Violencia doméstica del juzgado que compatibiliza la función

## -Rubí

PARTIDO JUDICIAL DE		MEDIA DE ASUNTOS INGRESADOS POR ÓRGANO EN 2011, COMPUTABLES PARA EL MÓDULO		MÓDULOS DE INGRESO ESTABLECIDOS POR EL CGPJ		% SOBRE EL MODULO	
RUBÍ							
TIPO DE ÓRGANO		A(*)	B(*)	A(*)	B(*)	A(*)	B(*)
Jdos. 1ª Instª. e Instrucción (1)	Civil	675		380		77,60%	
	Penal	2.141		2.500		-14,37%	

(1) En la media de los juzgados mixtos se han contemplado los asuntos de Violencia doméstica del juzgado que compatibiliza la función

DURACIÓN MEDIA ESTIMADA DE LOS ASUNTOS EN LOS ÓRGANOS DEL P.JUDICIAL (EN MESES)			
ÓRGANO		2010	2011
Jdos. Violencia contra la mujer (1)	Civil	7,8	5,2
	Penal	2,8	0,8
Jdos. 1ª Instª. e Instr.	Civil	6,9	8,3
	Penal	1,7	1,5

## -Sabadell

PARTIDO JUDICIAL DE		MEDIA DE ASUNTOS INGRESADOS POR ÓRGANO EN 2011, COMPUTABLES PARA EL MÓDULO		MÓDULOS DE INGRESO ESTABLECIDOS POR EL CGPJ		% SOBRE EL MÓDULO	
SABADELL							
TIPO DE ÓRGANO		A(*)	B(*)	A(*)	B(*)	A(*)	B(*)
Jdos. 1ª Instancia		1.326		720	-	84,17%	
Jdos Familia		1.824		1.000		82,40%	
Jdos. Violencia contra la mujer		411	208	1.200	600	-65,75%	-65,33%
Jdos. Instrucción		3.371	1.157	6.000	700	-43,82%	65,29%
Jdos. de lo Penal		411		450		-8,78%	
Jdos. de lo Social		968		850		13,92%	

DURACIÓN MEDIA ESTIMADA DE LOS ASUNTOS EN LOS ÓRGANOS DEL P.JUDICIAL (EN MESES)			
ÓRGANO		2010	2011
Jdos. Violencia contra la mujer	Civil	6,6	9,3
	Penal	1,7	0,9
Jdos. 1ª Instancia		9,0	7,2
Jdos Familia		3,9	4,9
Jdos. Instrucción		1,8	2,3
Jdos. de lo Penal		10,1	8,5
Jdos. de lo Social		7,5	8,8

## -Sant Boi de Llobregat

PARTIDO JUDICIAL DE		MEDIA DE ASUNTOS INGRESADOS POR ÓRGANO EN 2011, COMPUTABLES PARA EL MÓDULO		MÓDULOS DE INGRESO ESTABLECIDOS POR EL CGPJ		% SOBRE EL MODULO	
SANT BOI							
TIPO DE ÓRGANO		A(*)	B(*)	A(*)	B(*)	A(*)	B(*)
Jdos. 1ª Instª. e Instrucción (1)	Civil	441		380		15,92%	
	Penal	1.966		2.500		-21,37%	

(1) En la media de los juzgados mixtos se han contemplado los asuntos de Violencia doméstica del juzgado que compatibiliza la función

DURACIÓN MEDIA ESTIMADA DE LOS ASUNTOS EN LOS ÓRGANOS DEL P.JUDICIAL (EN MESES)			
ÓRGANO		2010	2011
Jdos. Violencia contra la mujer (1)	Civil	2,9	5,2
	Penal	1,4	0,9
Jdos. 1ª Instª. e Instr.	Civil	4,3	3,8
	Penal	1,6	1,7

## - Sant Feliu de Llobregat

PARTIDO JUDICIAL DE		MEDIA DE ASUNTOS INGRESADOS POR ÓRGANO EN 2011, COMPUTABLES PARA EL MÓDULO		MÓDULOS DE INGRESO ESTABLECIDOS POR EL CGPJ		% SOBRE EL MODULO	
S. FELIU							
TIPO DE ÓRGANO		A(*)	B(*)	A(*)	B(*)	A(*)	B(*)
Jdo Violencia contra la mujer		201	282	1.200	600	-83,25%	-53,00%
Jdos. 1ª Instª. e Instrucción	Civil	707		380		86,17%	
	Penal	1.792		2.500		-28,33%	

DURACIÓN MEDIA ESTIMADA DE LOS ASUNTOS EN LOS ÓRGANOS DEL P.JUDICIAL (EN MESES)			
ÓRGANO		2010	2011
Jdos. Violencia contra la mujer	Civil	7,4	7,6
	Penal	2,4	2,1
Jdos. 1ª Instª. e Instr.	Civil	6,8	4,9
	Penal	1,8	1,8

## - Santa Coloma de Gramanet

PARTIDO JUDICIAL DE		MEDIA DE ASUNTOS INGRESADOS POR ÓRGANO EN 2011, COMPUTABLES PARA EL MÓDULO		MÓDULOS DE INGRESO ESTABLECIDOS POR EL CGPJ		% SOBRE EL MÓDULO	
STA. COLOMA							
TIPO DE ÓRGANO		A(*)	B(*)	A(*)	B(*)	A(*)	B(*)
Jdos. 1ª Instª. e Instrucción (1)	Civil	549		380		44,43%	
	Penal	1.874		2.500		-25.03%	

(1) En la media de los juzgados mixtos se han contemplado los asuntos de Violencia doméstica del juzgado que compatibiliza la función

DURACIÓN MEDIA ESTIMADA DE LOS ASUNTOS EN LOS ÓRGANOS DEL P.JUDICIAL (EN MESES)			
ÓRGANO		2010	2011
Jdos. Violencia contra la mujer (1)	Civil	5,5	5,1
	Penal	3,0	2,6
Jdos. 1ª Instª. e Instr.	Civil	7,6	5,7
	Penal	1,7	1,9

## - Terrassa

PARTIDO JUDICIAL DE		MEDIA DE ASUNTOS INGRESADOS POR ÓRGANO EN 2011, COMPUTABLES PARA EL MÓDULO		MÓDULOS DE INGRESO ESTABLECIDOS POR EL CGPJ		% SOBRE EL MÓDULO	
TERRASSA							
TIPO DE ÓRGANO		A(*)	B(*)	A(*)	B(*)	A(*)	B(*)
Jdos. 1ª Instancia		1.156		720	-	60,52%	
Jdos Familia		1.413		1.000		41,30%	
Jdos. Violencia contra la mujer		367	223	1.200	600	-69,42%	-62,83%
Jdos. Instrucción		3.331	1.846	6.000	700	-44,49%	163,68%
Jdos. de lo Penal		641		450		42,44%	
Jdos. de lo Social		1.037		850		21,94%	

DURACIÓN MEDIA ESTIMADA DE LOS ASUNTOS EN LOS ÓRGANOS DEL P.JUDICIAL (EN MESES)			
ÓRGANO		2010	2011
Jdos. Violencia contra la mujer	Civil	1,8	1,0
	Penal	2,0	1,7
Jdos. 1ª Instancia		5,6	5,8
Jdos Familia		4,8	5,4
Jdos. Instrucción		2,3	1,9
Jdos. de lo Penal		20,3	19,8
Jdos. de lo Social		11,2	10,2

## - Vic

PARTIDO JUDICIAL DE		MEDIA DE ASUNTOS INGRESADOS POR ÓRGANO EN 2011, COMPUTABLES PARA EL MÓDULO		MÓDULOS DE INGRESO ESTABLECIDOS POR EL CGPJ		% SOBRE EL MODULO	
VIC							
TIPO DE ÓRGANO		A(*)	B(*)	A(*)	B(*)	A(*)	B(*)
Jdos. 1ª Instª. e Instrucción (1)	Civil	740		380		94,68%	
	Penal	1.969		2.500		-21,26%	

(1) En la media de los juzgados mixtos se han contemplado los asuntos de Violencia doméstica del juzgado que compatibiliza la función

DURACIÓN MEDIA ESTIMADA DE LOS ASUNTOS EN LOS ÓRGANOS DEL P.JUDICIAL (EN MESES)			
ÓRGANO		2010	2011
Jdos. Violencia contra la mujer (1)	Civil	8,3	11,6
	Penal	7,0	3,1
Jdos. 1ª Instª. e Instr.	Civil	7,7	7,3
	Penal	2,3	2,2

## - Vilafranca del Penedés

PARTIDO JUDICIAL DE		MEDIA DE ASUNTOS INGRESADOS POR ÓRGANO EN 2011, COMPUTABLES PARA EL MÓDULO		MÓDULOS DE INGRESO ESTABLECIDOS POR EL CGPJ		% SOBRE EL MODULO	
VILAFRANCA							
TIPO DE ÓRGANO		A(*)	B(*)	A(*)	B(*)	A(*)	B(*)
Jdos. 1ª Instª. e Instrucción (1)	Civil	625		380		64,37%	
	Penal	2.293		2.500		-8,30%	

(1) En la media de los juzgados mixtos se han contemplado los asuntos de Violencia doméstica del juzgado que compatibiliza la función

DURACIÓN MEDIA ESTIMADA DE LOS ASUNTOS EN LOS ÓRGANOS DEL P.JUDICIAL (EN MESES)			
ÓRGANO		2010	2011
Jdos. Violencia contra la mujer (1)	Civil	7,0	11,3
	Penal	5,0	2,9
Jdos. 1ª Instª. e Instr.	Civil	8,6	11,1
	Penal	3,2	2,8



- Vilanova i la Geltrú

PARTIDO JUDICIAL DE VILANOVA		MEDIA DE ASUNTOS INGRESADOS POR ÓRGANO EN 2011, COMPUTABLES PARA EL MÓDULO		MÓDULOS DE INGRESO ESTABLECIDOS POR EL CGPJ		% SOBRE EL MÓDULO	
TIPO DE ÓRGANO		A(*)	B(*)	A(*)	B(*)	A(*)	B(*)
Jdos. 1ª Instª. e Instrucción (1)	Civil	570		380		49,97%	
	Penal	2.428		2.500		-2,88%	
Jdos. de lo Penal		513		450		13,89%	

(1) En la media de los juzgados mixtos se han contemplado los asuntos de Violencia doméstica del juzgado que compatibiliza la función

DURACIÓN MEDIA ESTIMADA DE LOS ASUNTOS EN LOS ÓRGANOS DEL P.JUDICIAL (EN MESES)			
ÓRGANO		2010	2011
Jdos. Violencia contra la mujer (1)	Civil	6,1	4,5
	Penal	1,7	1,3
Jdos. 1ª Instª. e Instr.	Civil	7,8	8,0
	Penal	2,4	2,1
Jdos. de lo Penal		26,3	23,2

Los juzgados superan el módulo de ingreso recomendado lo que hace precisa la creación de nuevos órganos. La nueva oficina judicial permitiría la creación de nuevas plazas de juez o magistrado sin necesidad de dotarles de especial soporte de personal auxiliar. Es esta una opción que no precisa de los llamados *Tribunales de Instancia*, que en sí mismos no aumentarán la productividad judicial en cada partido si no van acompañados de reformas procesales que lo faciliten o no se dotan de un aumento del número de jueces que desempeñen su función en el partido judicial.

En todo caso, las experiencias de otros territorios permiten concluir que la nueva oficina judicial precisa de dos elementos para su eficacia: 1. La posibilidad de que la Sala de Gobierno resuelva los conflictos entre los Magistrados y los Directores de Servicios Comunes y 2. Un expediente digital que permita su utilización simultánea por los magistrados y las distintas unidades de la NOJ.

En todo caso, se observa que parte de las disfunciones derivan:

1. De una insuficiencia de funcionarios para la tramitación de procedimientos que no cuentan con una informatización adecuada; deficiencia que ha aumentado con ocasión de la eliminación de planes de refuerzo de las plantillas que encubrían necesidades estructurales y
2. De una ausencia de método propiciado por la nula capacitación técnica de funcionarios auxiliares que –en gran medida y particularmente en los pequeños Partidos Judiciales- son sustitutos de contratación interina y que confluyen en esos

pequeños Partidos Judiciales con Jueces y Secretarios Judiciales con una experiencia profesional apenas recién desplegada.

#### 8.2.4 MAGISTRADOS DE LA AUDIENCIA.

Es destacable la estabilidad de la plantilla de los Magistrados de la Audiencia. En todo caso, el número de magistrados se muestra claramente insuficiente, no sólo a juicio de esta Presidencia (y en consideración al volumen de asuntos entrantes y a la duración del enjuiciamiento de algunos de ellos), sino a consideración incluso del propio Consejo General del Poder Judicial. Como ya se denunciaba con ocasión de la Memoria del año 2010, debe reforzarse la planta de la Audiencia Provincial, hoy más que nunca a la vista del aumento de la entrada de asuntos en el año 2011 y de la creciente demora en el tiempo de respuesta pese al inconveniente aumento de la productividad de los Magistrados.

En el orden civil, resulta ineludible la creación de una cuarta plaza para la sección 19 y de una quinta plaza que fuera implantándose de manera gradual en las distintas secciones; considerándose conveniente que el incremento se inicie con la dotación de en una plaza para la jurisdicción de "*Derecho de Familia*" y sendas plazas para reforzar las Secciones 1, 16 y 17. En este sentido, debe observarse que las reformas procesales introducidas la Ley para la Agilización de la Administración de Justicia (Ley 37/2011) ni compensarán en modo alguno el retraso estructural que se genera anualmente en este orden jurisdiccional, ni mucho menos permitirá que pueda ir diluyéndose el retraso ya existente.

En el orden penal, el propio Consejo General del Poder Judicial ha identificado la necesidad de incrementar en once magistrados el número de aquellos que desempeñan funciones jurisdiccionales en las Secciones Penales de la Audiencia Provincial de Barcelona (un 25% más que la actual dotación). La demora en los enjuiciamientos y las graves consecuencias que tiene la pendencia de recursos contra resoluciones interlocutorias respecto a la llevanza diligente de las investigaciones, es estructural; de suerte que no se justifica –ni supone ningún ahorro económico– que sea atendida con planes de refuerzo sistemáticos y llevados por magistrados suplentes. Debe adecuarse la planta con Magistrados preparados y suficientemente experimentados como para atender la función jurisdiccional en la alzada, proponiéndose que con la finalidad de no aumentar la dotación funcional de soporte, se cree de forma paulatina una quinta plaza de magistrado en cada una de las Secciones Penales. En todo caso la creación de la quinta plaza en la Sección Sexta deviene indemorable, no sólo en consideración al número de asuntos entrantes y su tiempo de respuesta, sino considerando también las importantes disfunciones que produce para la conformación del Sala el que su Presidente desempeñe las funciones gubernativas propias de la Presidencia de la Audiencia Provincial.

### **8.2.5 MAGISTRADOS Y JUECES DE ÓRGANOS UNIPERSONALES.**

La planta de Jueces de Instancia se muestra insuficiente. No obstante, la situación económica apunta más a que el escaso esfuerzo económico que pueda abordarse se oriente más a la Audiencia Provincial, que a los distintos Partidos Judiciales. Es esta una forma de disminuir el tiempo de resolución total de los procesos, operando en un solo punto con operatividad respecto a los ciudadanos de toda la Provincia y eludiendo el siempre mayor coste que supondría actuar en cada uno de los Partidos Judiciales.

Es de esperar que la situación de los Juzgados de Instancia mejore en los próximos meses, por un cúmulo de razones:

- a. Se han cubierto la práctica totalidad de Juzgados de la Provincia con Jueces de Carrera de reciente ingreso.
- b. La cobertura de toda la Planta Judicial de España permite pronosticar una mayor estabilidad de los Jueces en sus diferentes destinos, lo que supone siempre una mejora en términos de eficacia.

En todo caso, sería conveniente aumentar el número de plazas de Jueces de Adscripción Territorial, lo que permitiría atender los siempre necesarios refuerzos de Juzgados o las bajas de larga duración de alguno de sus titulares, con Jueces que cuentan con una capacidad y habilidad contrastada.

### **8.2.6 MAGISTRADOS SUPLENTE Y JUECES SUSTITUTOS**

Los Magistrados suplentes de los que dispone la Audiencia son llamados por razones muy concretas de oportunidad, como puede ser cubrir una baja o sustituir en un permiso del titular que no haya tenido tiempo de programar sus señalamientos para las fechas en que lo disfruta. Igualmente se les designa, con carácter de mayor permanencia, cuando se pone en funcionamiento algún plan de refuerzo de una Sección; hoy –por lo expuesto- de manera permanente para cubrir necesidades estructurales.

Los Jueces sustitutos, por el contrario, son llamados con mucha frecuencia ante el elevado número de vacantes que se producen.

La potenciación de cobertura de vacantes y los llamados jueces de Adscripción Territorial, deberían conducir su intervención a lo coyuntural.

### **8.2.7 PERSONAL DE LA ADMINISTRACION DE JUSTICIA .**

La deficiente cobertura de las plazas de funcionarios genera una importante disfunción en el funcionamiento de la administración de justicia. Es evidente que la nueva oficina judicial y el expediente digital permitirían la reestructuración de los efectivos; en todo caso, mientras ello no llegue no puede incumplirse la cobertura de la plantilla judicial sin renunciar a la tutela judicial que la sociedad reclama.

Resulta inasumible a largo plazo:

- A. Que se hayan eliminado muchos de los planes de refuerzo de Juzgados, pues la plantilla de estos juzgados debería haberse incrementado en los últimos años a la vista de la litigiosidad soportada y si no se hizo fue por haberse fijado unos planes de refuerzo que compensaban esas necesidades estructurales.
- B. Que de la insuficiente plantilla auxiliar fijada por la ley, no se cubra siquiera de manera completa.
- C. Que las vacantes que se producen no se saquen a la oferta de empleo público y que las que se cubren lo sean fundamentalmente con personal interino carente de suficiente capacitación técnica.
- D. Que el personal interino no esté perfectamente formado, lo que se evitaría no sólo con los planes de formación ya desplegados por la Consellería de Justicia, sino con la creación de bolsas de interinos para cada orden jurisdiccional conformadas en función a la experiencia laboral de los aspirantes.

La corrección es particularmente indemorable en los Juzgados de Instancia, así como respecto de la ejecución civil y penal, no sólo porque la justicia se alcanza con el cumplimiento de lo procedente, sino porque las dificultades apreciadas en las oficinas de ejecución penal permiten pronosticar importantes desajustes de fuerte impacto en la sociedad.

### 8.2.8 SECRETARÍA AUDIENCIA PROVINCIAL.-

La Audiencia Provincial de Barcelona, dadas sus dimensiones, dispone de una Secretaría propia e independiente que abarca diversos servicios, centralizando el reparto de asuntos, la presentación de escritos, exhortos, casaciones etc. (ver cuadro). A su frente se encuentra un Secretario sustituto que además actúa en los juicios por jurado.

DATOS ESTADÍSTICOS DE LA SECRETARÍA	2006	2007	2008	2009	2010	2011
REPARTO ASUNTOS CIVILES	9.692	11.062	10.793	10.486	11.090	11.990
REPARTO ASUNTOS PENALES	17.013	19.004	20.262	20.320	20.043	20.886
PRESENTACIÓN ESCRITOS CIVILES	39.640	40.825	42.393	41.672	42.596	49.070
EXHORTOS CIVILES	96	79	83	37	63	53
EXHORTOS PENALES	1.036	1.009	1.055	1.078	1.076	1.015
SCHENGEN C. ACTIV	10	3	2	0	0	2
SCHENGEN C. PASIV	7	33	55	60	24	30
TRIBUNAL SUPREMO ENTRADAS CIVILES	507	638	562	542	379	293
TRIBUNAL SUPREMO SALIDAS CIVILES	204	221	220	179	190	227
TRIBUNAL S.J.C. SALIDAS CIVILES	73	73	63	102	98	60 *
TRIBUNAL SUPREMO ENTRADAS PENALES	488	491	389	733	680	584
TRIBUNAL SUPREMO SALIDAS PENALES	398	472	526	511	541	543
REG. ENT PRESIDEN	660	669	672	608	460	312
REG SAL PRESIDEN	76	41	45	42	28	39
EXP. GUBERNATIVOS	13	17	11	9	27	14
INDULTOS	173	95	42	47	39	49 #
TRANSCRIPCIÓN SENTENCIAS CIVILES	5.067	5.037	4.882	5.425	5.045	
TRANSCRIPCIÓN SENT. PENALES	1.417	1.442	1.541	2.040	1.421	

\* Hasta el 21-10-2011, desde esa fecha se remiten directamente por cada sección.

# Hasta el 5-10-2011, desde esa fecha se remiten directamente por cada sección.

De su cometido y tarea es suficiente explicativo el cuadro estadístico que se acompaña. En todo caso, quien desempeña las funciones precisaría de un refuerzo para la correcta atención de la oficina del Jurado.

### 8.2.9 OFICINA DEL JURADO

El cuadro que se acompaña evidencia el aumento del número de casos cuyo enjuiciamiento corresponde al Tribunal del Jurado. La oficina funciona de manera ejemplar para el resto de España y es evidente la visualización que tendría cualquier disfunción en atención a la naturaleza de los asuntos que se ventilan y la importante conexión del Jurado con el ciudadano. En tal consideración, no resulta asumible la total eliminación de los planes de refuerzo con los que estaba dotada la oficina, máxime apreciando la insuficiencia del personal de plantilla con el que está dotada (2 gestores, 2 tramitadores y 2 auxilios). La necesidad se hace más visible si se observa que está completo el calendario de señalamientos del año 2012, de suerte que será preciso iniciar el enjuiciamiento paralelo de dos procesos en varias semanas del año, para evitar con ello que las causas con preso que ingresen a partir de ahora puedan verse pospuestas más de un año.

OFICINA DEL JURADO	REGISTRADOS	REABIERTOS	CELEBR.CON JURADO	CELEBR. SIN JURADO	OTRAS RESOL.	PENDIENTES
1996	14	1	5	2	2	6
1997	27	1	11	14	1	8
1998	38	2	18	16	0	14
1999	34	0	13	20	0	15
2000	47 (1)	0	22	16	1	23
2001	40	2	20	22	0	23
2002	40	0	29	11	0	23
2003	39	1	24	16	2	21
2004	36	2	19	14	1	25
2005	30	2	23	12	1	21
2006	44	2	25	5	1	38 (2)
2007	48	1	31	14	2	42 (3)
2008	38	0	32	19	1	28
2009	38	2	27	13	1	28 (4)
2010	45	1	31	8	1	35 (5)
2011	49	0	21	20	1	42
TOTAL	607	17	351	222	15	

(1).- En el Libro Registro Consta 47 causas por error en la repetición de la 34/00

(2).- Hay dos juicios celebrados pendientes de sentencia.

(3).- Hay dos juicios celebrados pendientes de sentencia.

(4) .- Hay un juicio celebrado pendiente de sentencia

(5) .- Hay un juicio celebrado pendiente de sentencia

